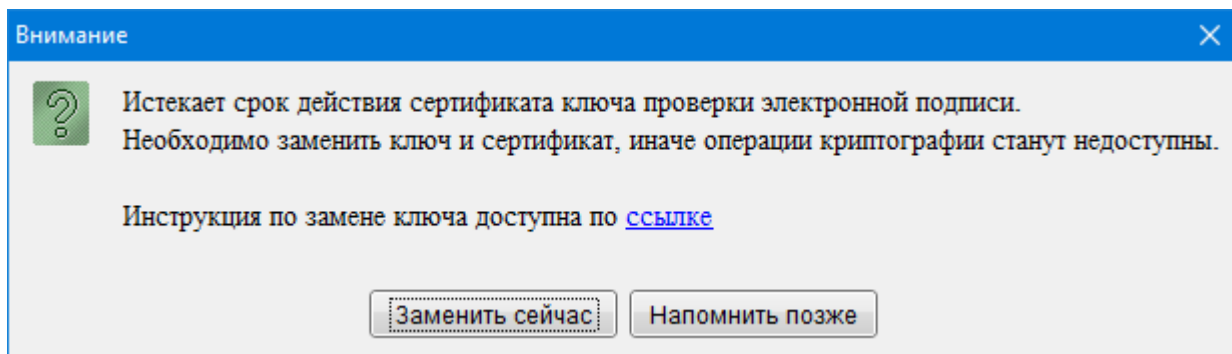
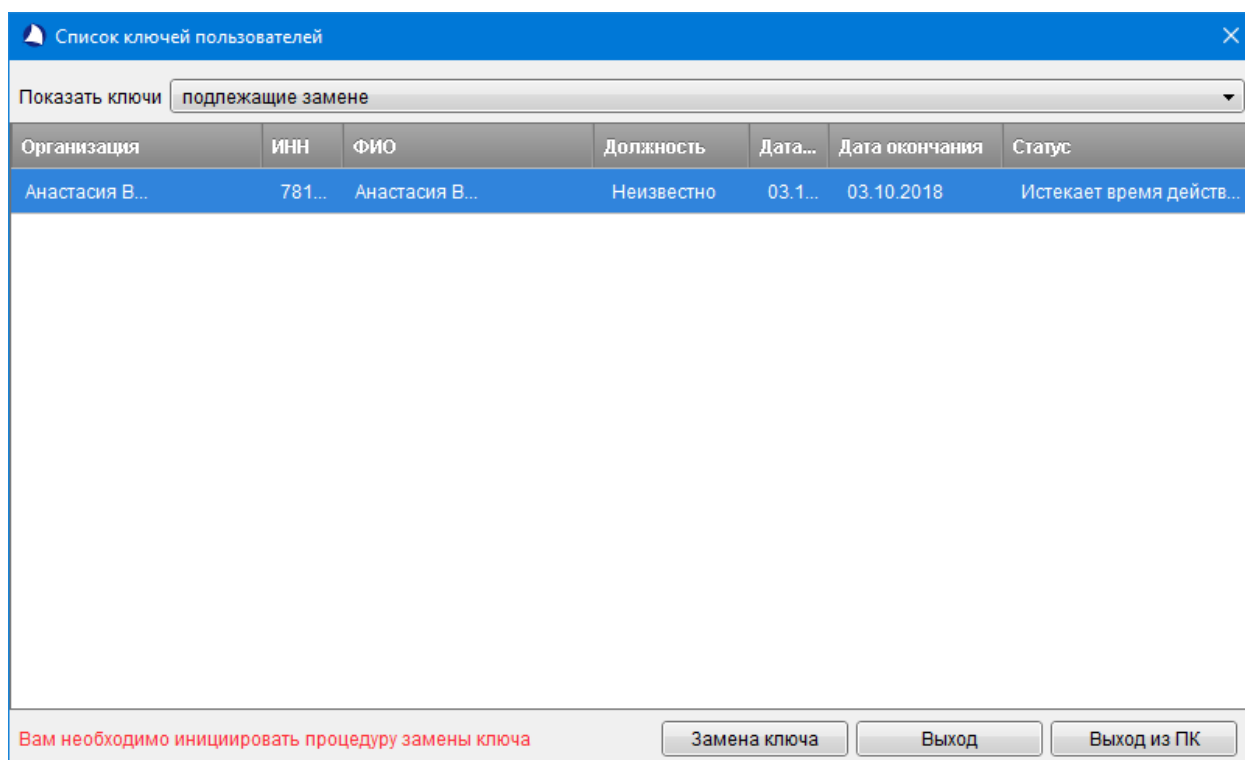


Удаленная генерация ключей

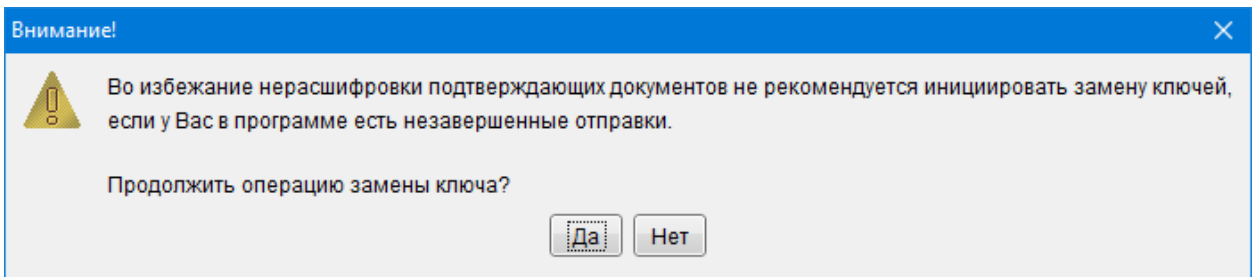
Когда появляется необходимость замены ключа и сертификата, в ПК «Аргос-Налогоплательщик» отображается уведомление.



Список ключей, которые необходимо заменить, можно посмотреть нажав кнопку «Заменить сейчас» в окне с уведомлением или воспользовавшись пунктом меню «Криптография» - «Замена ключей». В окне «Список ключей пользователей» при выборе отображения ключей, подлежащих замене, будут показаны данные о сертификате.



После запуска процедуры замены ключей появится предупреждение о том, что не рекомендуется инициировать процесс, если в ПК «Аргос-Налогоплательщик» есть незавершенные отправки.

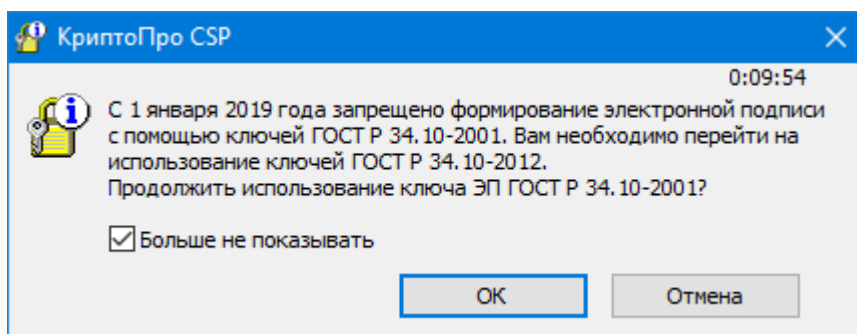


После подтверждения операции замены ключа откроется окно формирования нового ключа и запроса на сертификат с данными абонента. В этом окне следует ввести номер мобильного телефона, на который впоследствии будут приходить СМС-сообщения, после чего нажать кнопку «Сформировать».

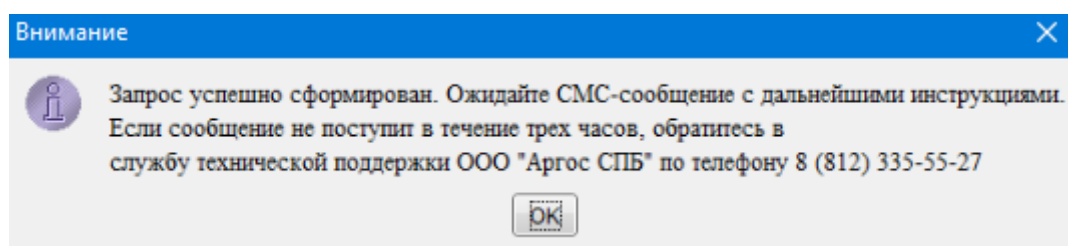
Организация	Анастасия Витальевна
Подразделение	Администрация
Должность	0
ИНН	781104455237
Страна	RU
Область	78 г. Санкт-Петербург
Город (район)	Санкт-Петербург г.
E-Mail в системе ЭДО	mir@skbkontur.ru
Фамилия	Мир
Имя	Анастасия
Отчество	Витальевна
Улица и номер дома	ул. Дыбенко
СНИЛС	170-170-170 31
ОГРН	0000000000000000
Сотовый телефон * (Для получения СМС-кодов)	+7 ()- - -

Инструкция по замене ключа доступна по [ссылке](#).
В случае необходимости изменения данных Вам необходимо срочно связаться с ООО «Аргос СПб» по тел. 8 (812) 610-56-10.

Далее отобразится предупреждение о скором переходе на ГОСТ Р 34.10-2012. Следует нажать кнопку «ОК». Если ранее был поставлен флажок «Больше не показывать», то данное окно не появится.



Затем отобразится уведомление о необходимости дождаться смс-сообщения. Для закрытия окна необходимо нажать кнопку «ОК».



Необходимо дождаться окончания процесса приема/передачи почты и не закрывать ПК «Аргос-Налогоплательщик» до его завершения.

Для возможности входа в личный кабинет следует дождаться смс-сообщения от ООО «АРГОС СПб». После этого следует скопировать в адресную строку браузера ссылку <https://i.kontur-ca.ru/>. На странице необходимо ввести в специальное окно номер телефона, затем нажать кнопку «Получить код».

Вход в личный кабинет

Введите номер телефона, который вы сообщали сотруднику сервисного центра:

Мы обязуемся не передавать номер телефона третьим лицам.
Получение SMS с кодом бесплатно.

Полученный в смс-сообщении код следует ввести в форму, а затем нажать кнопку «Войти».

Вход в личный кабинет

Введите код из SMS:

Код отправлен на номер [+7 999 999-62-14](tel:+79999996214) и действует 5 минут.

[Изменить номер](#) [Получить код повторно](#) ⌚ 01:00

Если SMS с кодом не приходят, обратитесь в техподдержку: 8 800 500-52-50

В открывшемся окне нужно ввести паспортные данные, проверить СНИЛС и электронную почту. Нажать кнопку «Далее».

[← Список сертификатов](#)

Заявка на сертификат

Мир Анастасия Витальевна, 781104455237, Мир А. В.

Заполните заявление **Распечатайте заявление** **Загрузите документы** **Дождитесь рассмотрения**

Заполните заявление на выдачу сертификата

Владелец сертификата

Фамилия:

Имя: Отчество:

Удостоверение личности

Паспорт РФ Другой документ

Серия: Номер:

Дата выдачи: Код подразделения:

Пол

Мужской Женский

Дата рождения:

Место рождения:

СНИЛС:

Электронная почта:




[Владельцем сертификата может быть только сам ИП. Если в ФИО опечатка — исправить.](#)
[Редактировать данные](#)

[Обязательно проверьте, что срок действия документа не истек](#)

Затем следует проверить данные, если они верны, то необходимо нажать кнопку «Скачать и распечатать заявление». При наличии действующего электронного сертификата, выданного ранее ООО «АРГОС СПб», скачивать и распечатывать заявление не нужно. В этом случае в данном окне будет отображаться кнопка «Подписать заявление старым сертификатом», которую следует нажать.

контур.удостоверяющий центр Помощь +7 999 Выйти

[← Список сертификатов](#) **Заявка на продление**
Мир Анастасия Витальевна, 781104455278, Мир А. В.

 **Проверьте данные**  Проверьте документы  Отправьте заявку

Проверьте данные для нового сертификата

Параметры сертификата

Алгоритм	ГОСТ 2001
----------	-----------

Реквизиты организации

Наименование	Миронова Анастасия Витальевна	Если изменились реквизиты организации, обратитесь в сервисный центр .
ИНН	781104455	
ОГРН	000000000000000	
Страна	Российская Федерация	
Регион	78 г. Санкт-Петербург	
Город	Санкт-Петербург г.	
Владелец сертификата	↗ Редактировать	

ФИО

Мир Анастасия Витальевна

Удостоверение личности

Паспорт РФ,
выдан 05.2012, код подразделения
[Показать паспорт](#)

Пол

Женский

Дата рождения

18.04.1992

Место рождения

гор. Санкт-Петербург

СНИЛС

170-170-335 31

Электронная почта

mir@skbkontur.ru

[Показать заявление](#)

[Подписать заявление старым сертификатом](#) Если нет возможности подписать сертификатом, распечатайте заявление и подпишите вручную

Если заявление было распечатано, то его следует подписать, отсканировать и загрузить на соответствующей странице. Там же следует загрузить сканы паспорта и СНИЛС.

← Список сертификатов

Заявка на сертификат

Мир Анастасия Витальевна, 781104455237, Мир А. В.

Заполните заявление

Распечатайте заявление

Загрузите документы


Дождитесь рассмотрения

Загрузите цветные сканы или фотографии документов

Цветное изображение	Разрешение 200–400 dpi	Если вы сканируете/фотографируете копию паспорта или СНИЛС, она должна быть заверена по образцу .
Текст легко читается	Формат файла jpg, png, gif, pdf, tif	
Страницы входят целиком	Размер до 10 Mb	

Заявление на выдачу сертификата

Подпишите заявление без исправлений. Подпись синим цветом, не факсимиле.
Скан/фотография оригинала. [Скачать шаблон повторно](#)
⚠ Сохраните оригинал заявления для визита в сервисный центр.

Субъект персональных данных  (подпись) Иванова Иван Иванович (расшифровка подписи)

ОБРАЗЕЦ

[Загрузить](#)

Паспорт РФ

Разворот с фотографией. Скан/фотография оригинала или заверенной [по образцу](#) копии.

[Загрузить](#)

СНИЛС

Лицевая сторона. Скан/фотография оригинала или заверенной [по образцу](#) копии.

[Загрузить](#)


[Назад](#) [Отправить заявку](#)


После загрузки документов необходимо нажать кнопку «Отправить заявку».


[← Список сертификатов](#)


Заявка на сертификат

Мир Анастасия Витальевна, 781104455237, Мир А. В.


 **Заполните заявление**


 **Распечатайте заявление**

 **Загрузите документы**

 **Дождитесь рассмотрения**

Загрузите цветные сканы или фотографии документов

Цветное изображение  Текст легко читается Страницы входят целиком	Разрешение 200–400 dpi Формат файла jpg, png, gif, pdf, tif Размер до 10 Mb	Если вы сканируете/фотографируете копию паспорта или СНИЛС, она должна быть заверена по образцу .
--	---	--

Заявление на выдачу сертификата	Подпишите заявление без исправлений. Подпись синим цветом, не факсимиле. Скан/фотография оригинала. Скачать шаблон повторно  Сохраните оригинал заявления для визита в сервисный центр.	✓ Документ загружен Показать
Паспорт РФ	Разворот с фотографией. Скан/фотография оригинала или заверенной по образцу копии.	✓ Документ загружен Показать
СНИЛС	Лицевая сторона. Скан/фотография оригинала или заверенной по образцу копии.	✓ Документ загружен Показать


[Назад](#) [Отправить заявку](#)


Затем следует дождаться рассмотрения отправленной заявки. Информация по результатам придет на указанный номер в виде смс-сообщения.


[← Список сертификатов](#)


Заявка на сертификат

Мир Анастасия Витальевна, 781104455237, Мир А. В.

 **Заполните заявление**

 **Распечатайте заявление**


 **Загрузите документы**

 **Дождитесь рассмотрения**

Заявка отправлена

Дождитесь рассмотрения заявки

Мы проверим заявку в течение 1–2 дней. Сотрудник сервисного центра свяжется с вами и уточнит дальнейшие действия.

 Сохраните оригинал заявления для визита в сервисный центр. [Скачать шаблон повторно](#)

Если сертификат будет получать уполномоченное лицо или курьер, оформите доверенность. [Скачать шаблон](#). Получатель должен предъявить свой паспорт. Без доверенности может обратиться владелец сертификата или руководитель организации/ИП, данные которых указаны в сертификате.

Если вы указали неверные данные, [отредактируйте заявку](#) и повторно отправьте на проверку.

Ваш сервисный центр

ООО "АРГОС СПб"

📍 Санкт-Петербург г, г. Санкт-Петербург, пр-кт. Ленинский, 168, 323

☎ +7 (812) 610-56-10

✉ argos-od@skbkontur.ru

Заполнить заявку на сертификат было просто?

Да

Нет

Что вы посоветуете улучшить?

[Отправить ответ](#)

После рассмотрения заявки необходимо проверить реквизиты и записать сертификат на съемный носитель. Для этого на странице проверки реквизитов следует нажать кнопку «Выпустить сертификат».

[← Список сертификатов](#) **Выпуск сертификата**
Мир Анастасия Витальевна, 781104455252, Мир А. В.

Проверьте реквизиты | Выберите носитель | Создайте ключ и пароль | Введите код из SMS | Установите сертификат

Проверьте реквизиты сертификата

Если данные указаны неверно, обратитесь в [сервисный центр](#).

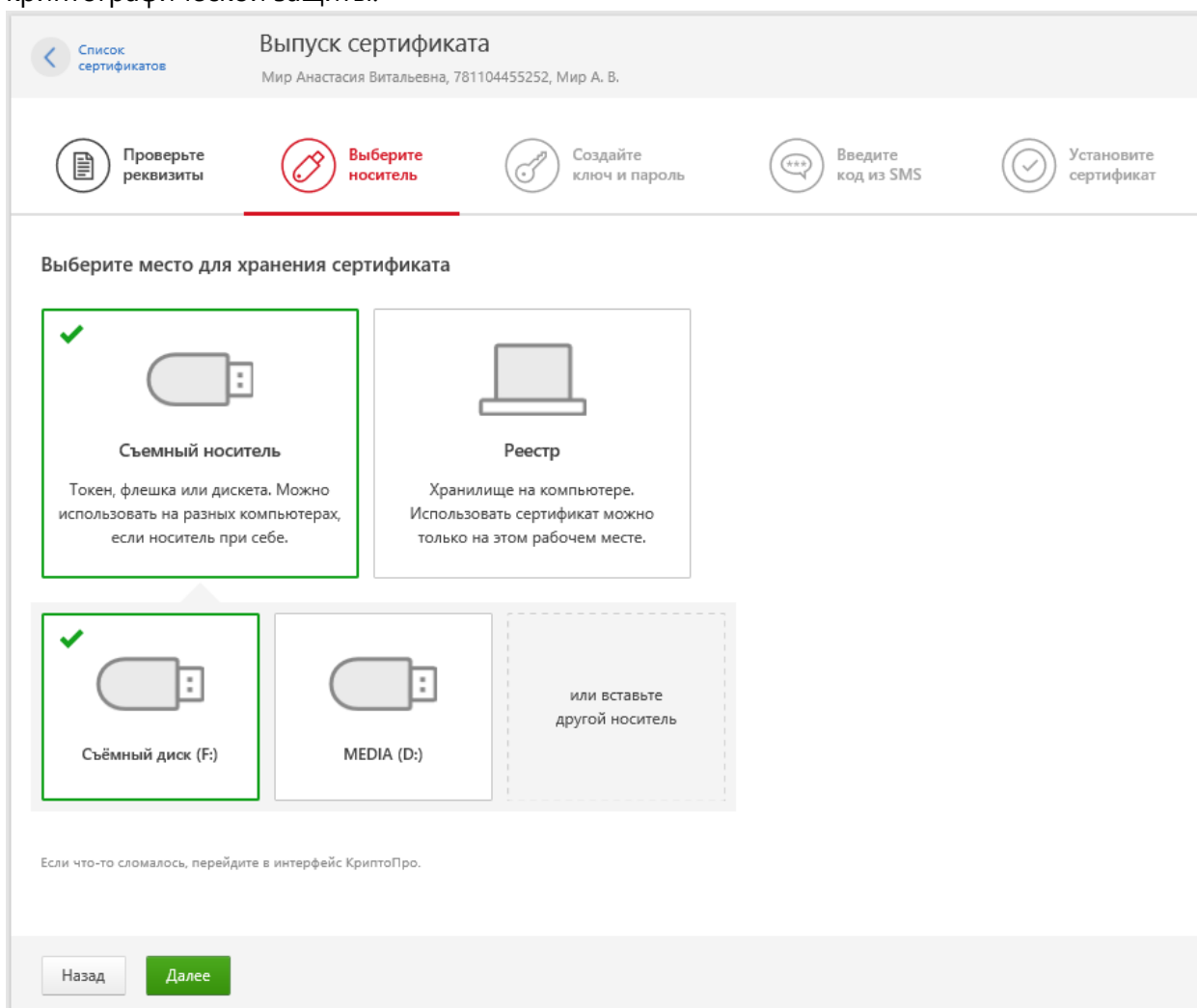
Владелец сертификата	Мир Анастасия Витальевна
СНИЛС	170-170-170 31
Электронная почта	mir@skbkontur.ru
ИП	Мир Анастасия Витальевна
ИНН	7811044
ОГРН	000000000000000
Страна	RU
Регион	78 г. Санкт-Петербург
Город	Санкт-Петербург г.
Тип сертификата	Отчётность
Алгоритм	ГОСТ 2001

Я подтверждаю свое согласие на выпуск сертификата электронной подписи с указанными данными

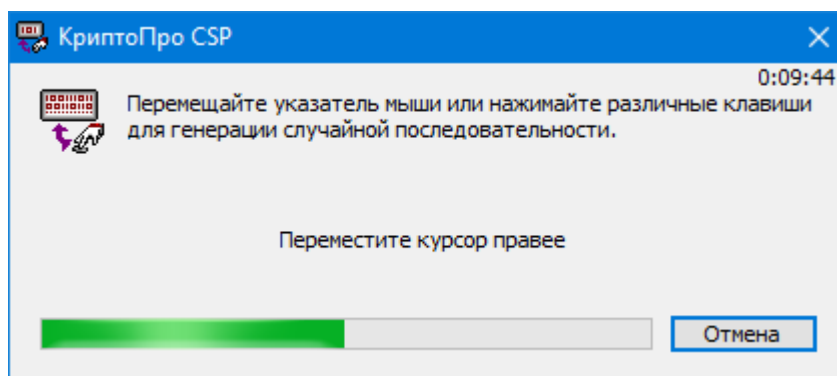
Выпустить сертификат

В окне следует выбрать место для хранения сертификата: съемный носитель или реестр на компьютере. Затем необходимо нажать кнопку «Далее».

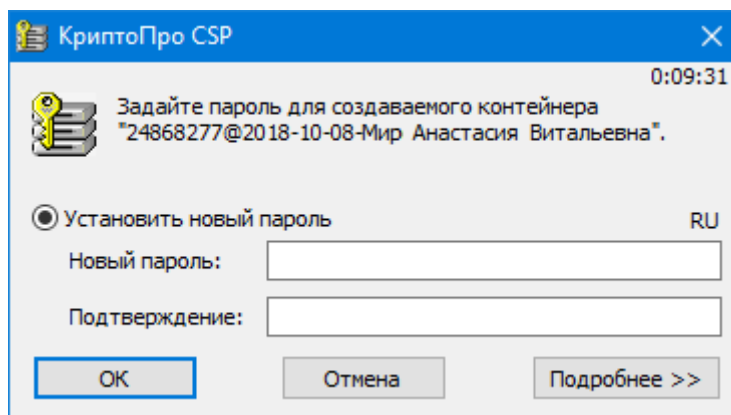
Внимание! Рекомендуется указывать носитель, на котором записаны действующие ключи криптографической защиты.



Затем появится окно, в нем необходимо перемещать указатель мыши внутри окна и/или нажимать любые клавиши на клавиатуре до тех пор, пока ключ не будет создан.

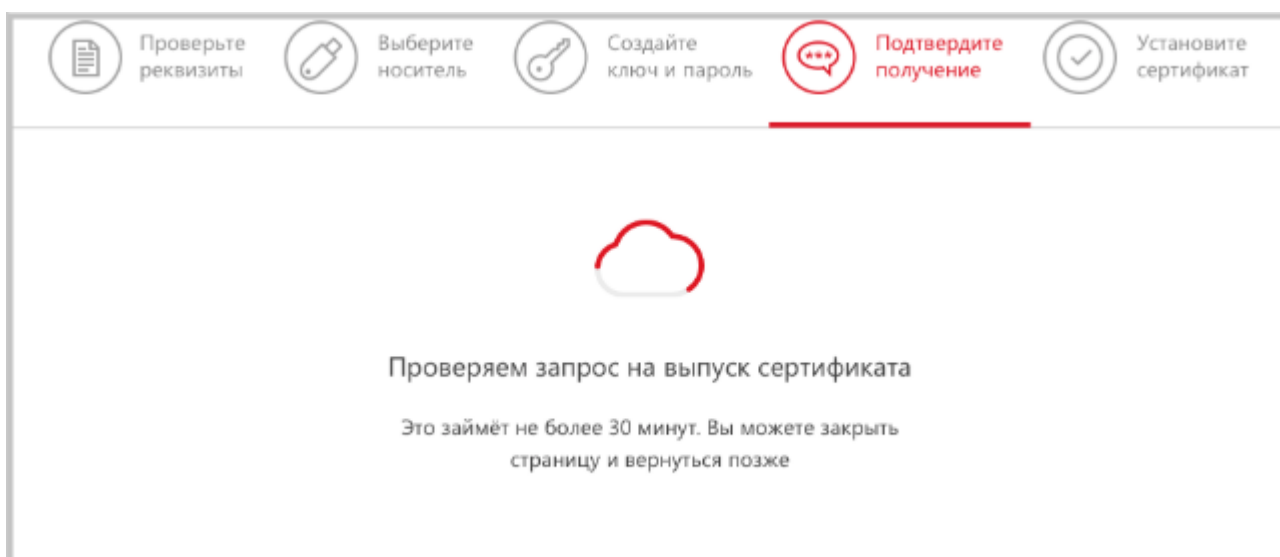


Далее нужно задать пароль для создаваемого контейнера и нажать кнопку «ОК». Рекомендуется поля «Новый пароль» и «Подтверждение» оставить пустыми, так как утеря пароля приведет к необходимости получения нового ключа.



В случае если новый ключ формируется на носитель Ru-Token, то в окне установки pin-кода указать стандартное значение 12345678 и нажать «ОК». Если стандартный пин-код на рутокен был изменен, то в данном окне укажите пин-код, установленный самостоятельно.

Далее необходимо дождаться проверки запроса.



После выпуска сертификата в течение двух минут поступит сообщение с кодом. Необходимо ввести код из смс и нажать «Подтвердить».

Проверьте реквизиты Выберите носитель Создайте ключ и пароль **Подтвердите получение** Установите сертификат

✓ Сертификат выпущен

Подтвердите, что получили сертификат с указанными в [расписке](#) данными.

Код отправлен на номер +7 932 123-32-12 и действует 5 минут.

Получить код повторно ⌚ 1:20

Если SMS с кодом не приходят, обратитесь в техподдержку: 8 800 500-52-50

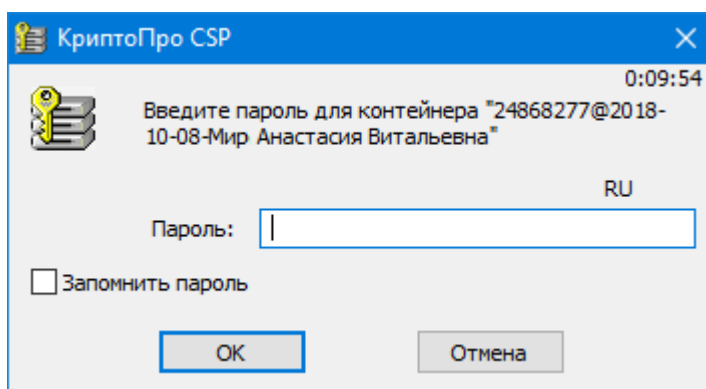
Как только сертификат будет выдан, появится кнопка «Установить сертификат», следует нажать на данную кнопку.

Проверьте реквизиты Выберите носитель Создайте ключ и пароль Подтвердите получение **Установите сертификат**

Установите сертификат

Мы завершим подготовку к работе с электронной подписью – запишем сертификат на выбранный носитель и в личное хранилище на компьютере

В появившемся окне следует ввести пароль для контейнера, который был задан ранее, и нажать кнопку «ОК» для подтверждения.



В окне браузера будет информация об успешной установке сертификата.

Свойства сертификата

Ваш сервисный центр
ООО "АРГОС СПб"
Санкт-Петербург г. г. Санкт-Петербург, пр-кт. Ленинский, 168, 323
+7 (812) 610-56-10
argos-od@skbkontur.ru

Сертификат установлен
Через 30 минут вы сможете начать работу в [Контур.Экстерне](#).
Перед использованием сертификата ознакомьтесь с [документацией на СКЗИ](#) и [правилами](#) обеспечения информационной безопасности на рабочем месте.
Рекомендуем сделать резервную копию сертификата, чтобы обезопасить себя при потере или поломке носителя. Скопируйте сертификат на другой носитель (токен, флешка) или в реестр компьютера.
[Сделать резервную копию](#)

Владелец	Мир Анастасия Витальевна
Организация	Мир Анастасия Витальевна
ИНН	7811044
Тип сертификата	Отчётность
Алгоритм	ГОСТ 2001
Срок действия	8 октября 2018 — 8 января 2020
Место хранения	На флешке «FAT12_F»

Исследования для пользователей
Мы постоянно улучшаем наши сервисы и для этого организуем исследования: показываем новый дизайн или проводим опросы. Если хотите участвовать, оставьте свои контакты. Мы свяжемся с вами, когда запустится новое исследование.
Имя, телефон или электронная почта